







INFOS PISTES

01.03.2024

Pistes	Etat	Qualité
Pastorale-Vachette	✓	Bonne
Pastorale- Poyéso-Parking 1	✓	Fermée
Cabane-Planards	✓	Bonne
Cabane-Chiesso-Vachette	✓	Bonne
Planards-Grands Esserts-Vachette	✓	Bonne
Traverse-Chiesso	✓	Bonne
Mont Noble-Intérieur Combe	✓	Fermée
Mont Noble- Planards	✓	Fermée
Planards- Grands Esserts Parkings 1 et 2	✓	Bonne
Mont Noble-Planards-Grands Esserts-Vachette	✓	Bonne
Chemin des écureuils-Vachette	✓	Bonne
Chemin des écureuils-Parkings 1 et 2	✓	Bonne
Tapis Tsébetta-ski	✓	Fermé
Tapis Tsébette-luge	✓	Fermé
TapisTsébetta-bouée	✓	Fermé



Degré de danger	Caractéristiques	Recommandations pour les personnes en dehors des zones sécurisées
1 faible	 Situation avalancheuse favorable en général	Descendre les pentes extrêmement raides un par un et tenir compte du danger de chute.
2 limité	 Prédominance d'une situation avalancheuse favorable	Choix prudent de l'itinéraire, surtout sur les pentes aux expositions et altitudes indiquées dans le bulletin d'avalanches. Descendre les pentes très raides un par un. Prudence particulière en cas de structure défavorable du manteau neigeux (situation de neige ancienne).
3 marqué	 Situation avalancheuse critique	La situation la plus critique pour les adeptes des sports d'hiver ! Un choix optimal de l'itinéraire et la mise en place de mesures pour réduire le risque sont nécessaires. Éviter les pentes très raides aux expositions et altitudes indiquées dans le bulletin d'avalanches. Les personnes peu expérimentées doivent rester sur les descentes et itinéraires ouverts.
4 fort	 Situation avalancheuse très critique	Se limiter aux terrains modérément raides. Tenir compte de la zone de dépôt de très grandes avalanches. Les personnes peu expérimentées restent sur les descentes et itinéraires ouverts.
5 très fort	 Situation avalancheuse exceptionnelle	Renoncement aux sports de neige recommandé en dehors des descentes et itinéraires ouverts.